

HƯỚNG DẪN NỘP LỆ PHÍ TRỰC TUYẾN

Kênh số 1: Nạp học phí thông qua mobile app (miễn phí)

- **Bước 1:** Học viên cài đặt và đăng ký sử dụng dịch vụ ViettelPAY trên điện thoại thông minh. (Chi tiết các bước cài đặt, đăng ký sử dụng có trong tài liệu đính kèm hoặc xem video tại địa chỉ <https://www.youtube.com/watch?v=JIEWmdpqPiU>)

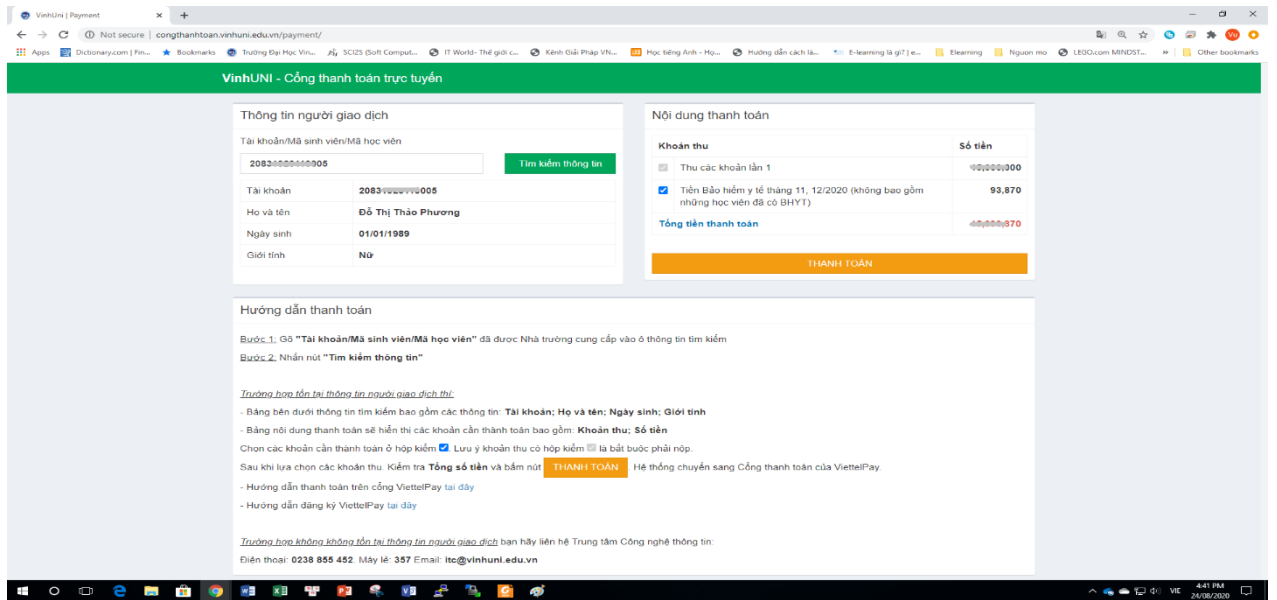
Ghi chú: Để thuận tiện cho đăng ký và xác nhận từ Viettel, học viên có thể khai báo thông tin qua kênh liên lạc trực tuyến tại địa chỉ:

https://docs.google.com/forms/d/1t1ZS64P4j8GiC9He_Ty7MUS8ebUV4cSp9LdDjY4g_Nk/prefill

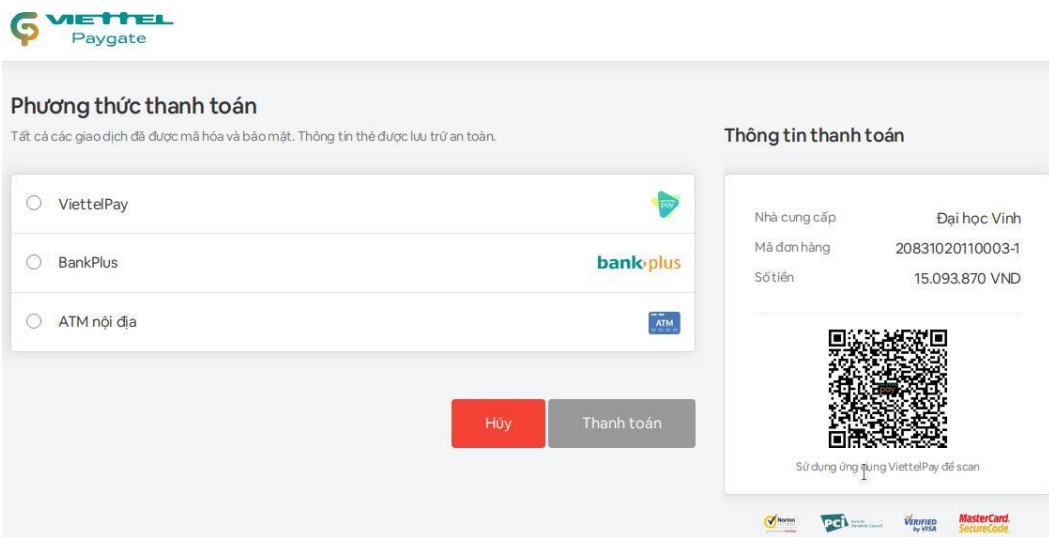
- **Bước 2:** Học viên thiết lập liên kết và rút tiền từ tài khoản ngân hàng hiện có của học viên chuyển vào tài khoản của ViettelPAY (chi tiết các bước thiết lập liên kết, rút tiền từ tài khoản ngân hàng có trong tài liệu đính kèm hoặc xem video tại các địa chỉ <https://www.youtube.com/watch?v=MZBPI0GmGfQ> và <https://www.youtube.com/watch?v=U3s3B2Y5n8M>)
- **Bước 3:** Thực hiện việc nạp tiền học phí cho Trường Đại học Vinh:
 - + Sau khi mở và đăng nhập ứng dụng ViettelPAY trên điện thoại. Trên màn hình trang chủ, chọn “Xem thêm”
 - + Trượt xuống dưới, ở phần Nộp học phí, chọn “Đại học, cao đẳng”
 - + Trong danh sách, tìm và chọn biểu tượng của Trường Đại học Vinh (ĐH Vinh)
 - + Nhập mã số học viên và chọn nút Kiểm tra
 - + Kiểm tra và tích chọn các nội dung thanh toán, chọn nút Thanh toán
 - + Chọn nút Xác nhận để kết thúc.

Kênh số 2: Nạp học phí thông qua Cổng thanh toán điện tử (miễn phí)

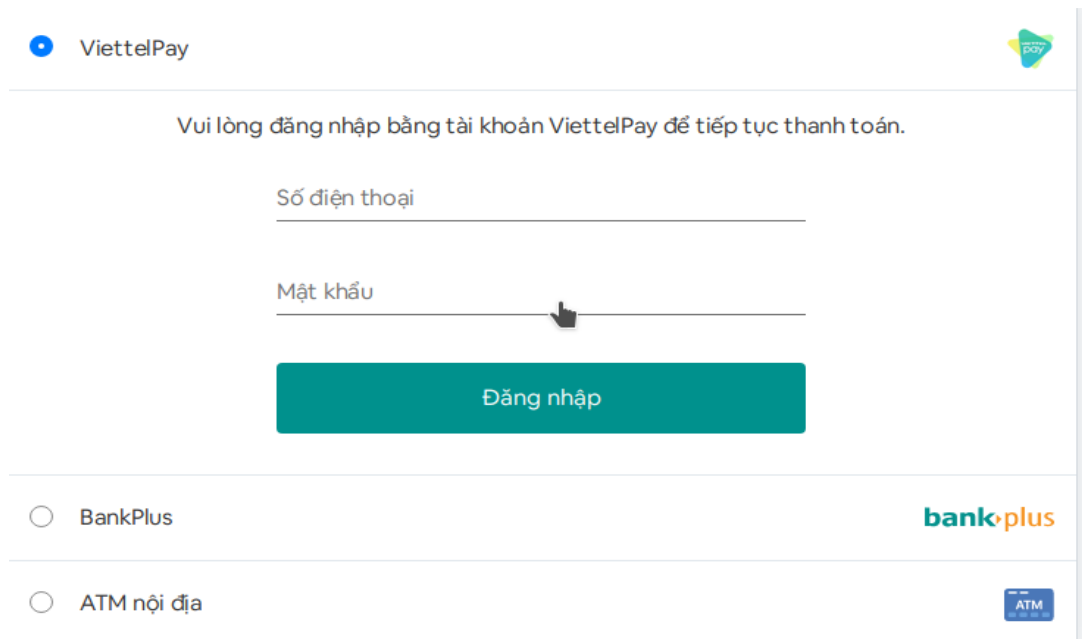
Kiểm tra thông tin cá nhân, tích chọn các nội dung thanh toán, chọn nút Thanh toán để chuyển qua Cổng thanh toán của Viettel




- **Bước 3:** Chọn Thanh Toán




❖ **Lựa chọn 1:** Thanh toán qua ứng dụng ViettelPay




❖ **Lựa chọn 2:** Thanh toán qua hệ thống BankPlus

ViettelPay 

BankPlus 


Số điện thoại BankPlus


Chọn ngân hàng Mật khẩu


ATM nội địa 

Hủy Thanh toán

❖ Lựa chọn 3: Thanh toán qua thẻ ATM

ViettelPay 

BankPlus 

ATM nội địa 

Số thẻ

Tên chủ thẻ Tháng hiệu lực Năm hiệu lực

Lưu thẻ vào tài khoản ViettelPay

Hủy Thanh toán

Sau khi điền thông tin yêu cầu Học Sinh chọn Thanh Toán để kết thúc.

Ghi chú:

- Từ ngày 30/8/2020 đến ngày 15/9/2020, nếu học viên không làm thủ tục nhập học, Nhà trường sẽ xóa tên khỏi danh sách trúng tuyển.

- Thông tin về hồ sơ nhập học, kinh phí, học phí, giấy báo nhập học liên hệ với Phòng Công tác chính trị và HSSV Trường Đại học Vinh, Số điện thoại: 0903.427.977(T.S Đặng Thị Thu, TP CTCT- HSSV)

- Thông tin về các bước nhập học trực tuyến liên hệ Trung tâm Công nghệ thông tin Trường Đại học Vinh, Số điện thoại: 02383 855452, máy lẻ 357.